


## Informations concernant la platine radio du Blackjack 24 RTR

Le 18 novembre 2014

**Produit:** PRB Blackjack 24 (PRB08007)

**Problème constaté:** Platine radio incorrectement fixée sur quelques bateaux.


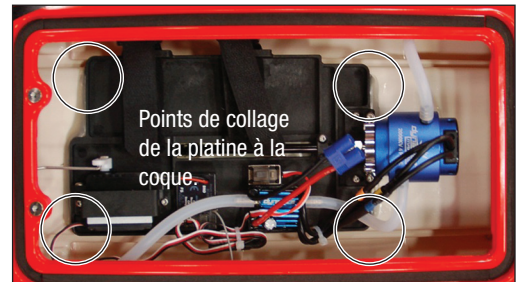
**Procédure à suivre:** Inspectez votre platine radio pour vérifier la présence ou non d'un point vert à l'emplacement indiqué sur la photo. Si aucun point vert est présent, contrôlez la fixation de la platine radio à la coque.  
En cas de question, contactez le service technique Horizon Hobby.




## Inspection de la platine radio:

1. Tirez sur les sangles de fixation de la batterie, la platine peut se détacher de la coque.
2. Si la platine se détache, appliquez de la colle cyanoacrylate entre la platine et la coque aux endroits indiqués sur la photo.

**IMPORTANT:** Le moteur est connecté à l'arbre de transmission, retenant la platine à l'intérieur de la coque. Soulevez la platine délicatement quand vous appliquez la colle.



Soulevez délicatement la platine radio et appliquez la colle cyanoacrylate entre la platine et la coque.



Sangle de fixation de la batterie